

Марат Темиров атындагы жалпы орто билим берүү мектебинин 2021-2022-окуу жылына 1-чейреги үчүн окуучулардын кыймылы

Класс	Жыл аягында окуучулардын саны		Жай мезгил-де кеткен окуучулар		Жай мезгил-де келген окуучулар		Жыл башында класс комплект 1-чейрек башы		1-чейрек аягы		Чейрек ичинде				Эң жакшы окугандардын саны			Жакшы окугандын саны			Эң жакшы+ жакшы			Бааланбаган окуучулар		«2» чыккан окуучулар		Жеңишүү	Катышуу
	бар	кыз	бар	кыз	бар	кыз	бар	кыз	бар	кыз	бар	кыз	бар	кыз	бар	кыз	%	бар	кыз	%	бар	кыз	%	бар	кыз	%	%		
1а-кл	22	14	2	2	19	7	19	7	20	8			1	1															
1б-кл	-	-			19	6	19	6	20	7			1	1															
2а-кл	18	9					20	12	22	14			2	2															
2б-кл	19	5			2	1	-	-	-	-																			
3а-кл	22	12					18	9	18	9					2	1	11	5	3	27.5	7	4	38.5	-	-	-	-	100	99.5
3б-кл	20	11					21	6	18	6	3	-			3	1	16.5	4	2	22	7	3	38.5	1	-	-	-	94	98.6
4а-кл	20	7					22	12	21	11	1	1			5	2	23.5	2	2	18.8	7	4	32.9	-	-	-	-	100	98
4б-кл	18	5					20	11	19	12	2	-	1	1	2	2	10.4	6	4	31.2	8	6	41.6	-	-	-	-	100	98.9
1-4-кл	139	63	2	2			139	63	138	67	6	1	5	5	12	6	15.3	17	11	24.8	29	17	37.8	1	-	-	-	95	98.7
5а-кл	21	11					20	7	19	6	1	1			3	2	15.6	4	2	20.8	7	4	36.4	-	-	-	-	100	99.5
5б-кл	20	10			1		18	5	17	5	1				-	-	-	6	2	34.8	6	2	34.8	-	-	-	-	100	99.3
6а-кл	25	12	1				21	11	22	11	2	1	3	1	4	3	18	4	3	18	8	6	35.3	-	-	-	-	100	99.4
6б-кл	22	11	2	1			21	10	21	11	1		1	1	3	2	14.1	3	3	14.1	6	5	28.2	-	-	-	-	100	98.5
7а-кл	22	10					24	12	24	12					1	1	4.2	6	5	25.2	7	6	29.4	-	-	-	-	100	98.2
7б-кл	22	16	1				20	10	20	10					1	1	5	2	2	10	3	3	15	-	-	-	-	100	98.6
8а-кл	20	10			1		22	10	22	10					3	3	13	6	5	27	9	8	40.5	-	-	-	-	100	98.2
8б-кл	20	11					21	16	21	16					-	-	-	6	5	28	6	5	28	-	-	-	-	100	98
9а-кл	24	15	12	5			21	10	22	11			1	1	-	-	-	6	5	27	6	5	27	-	-	-	-	100	91.6
9б-кл	22	14	11	7			20	11	21	12			1	1	1	1	4.7	6	5	28.2	7	6	32.9	-	-	-	-	100	97.5
5-9-кл	218	120					208	102	209	104	5	2	6	4	16	13	10.7	49	37	23.3	65	50	30.7	-	-	-	-	100	97.8
10-кл	32	17			1		23	17	22	16	1	1			4	4	18	2	2	9	6	6	27	-	-	-	-	100	98.6
11-кл	27	16	27				33	17	32	16	1	1			2	2	6.2	5	5	15.5	7	7	21.7	-	-	-	-	100	98
10-11-к	59	33					56	34	54	32	2	2			6	6	12.1	7	7	12	13	13	24.3	-	-	-	-	100	98.8
1-11-кл	416	216	16	16			403	199	401	203	13	5	11	9	34	25	12.2	73	58	30	107	80	31	1	-	-	-	100	98

Директор

Алимов Б.С.

Окуу бөлүм башчы

Мусалимова



Директор:

Б.Акматов

МТемиров атындагы жалпы орто билим берүү мектебинин 2021-2022-окуу жылындагы 2-чeyрек үчүн түзүлгөн ведомосту

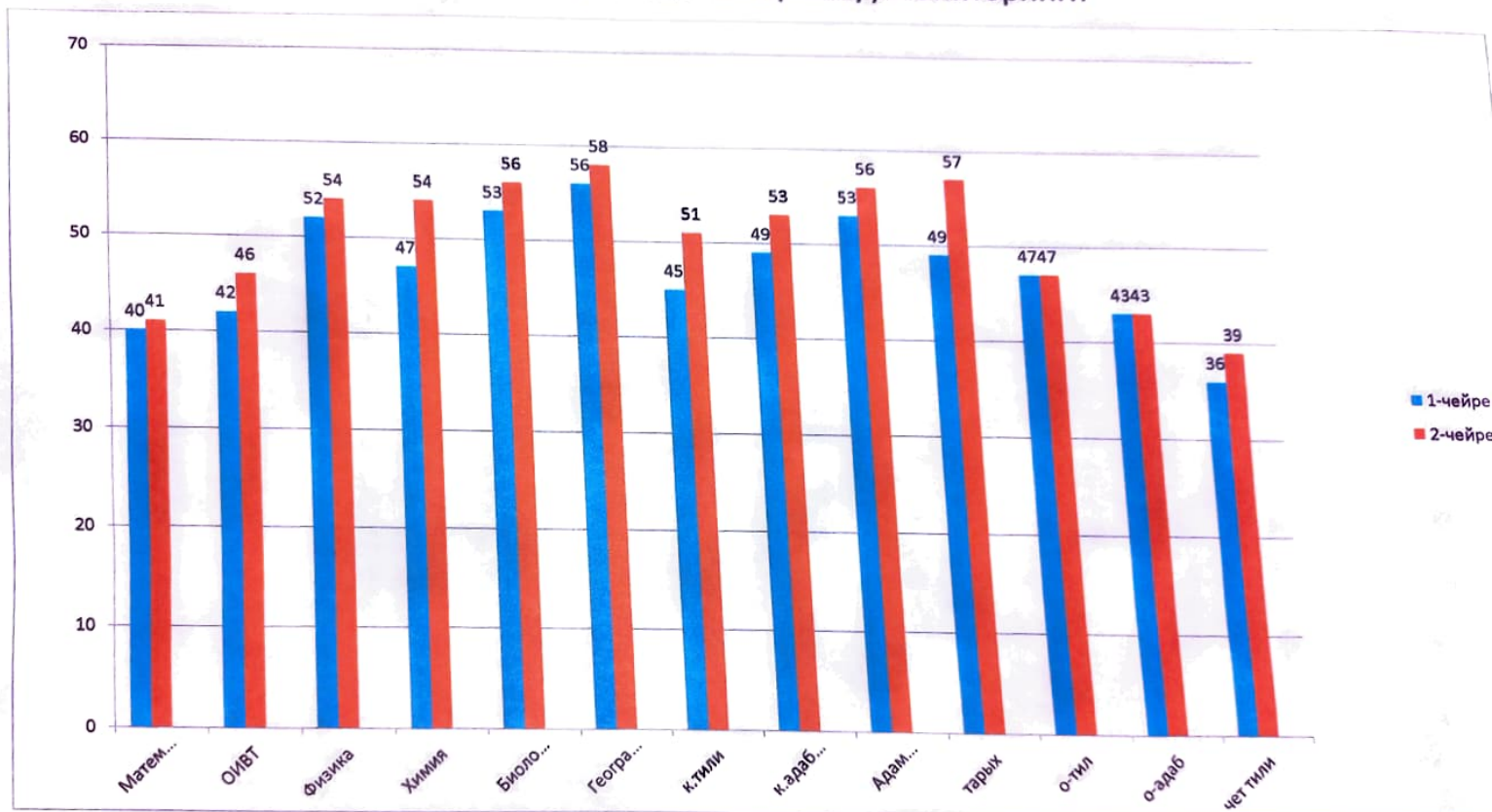
Класс	Чейрек башында окуучулардын саны	Чейрек аягында окуучулардын саны	Чейрек ичинде		Алардын ичинен						Ударн.,отлич саны	Билим сапаты %	Бааланбаган окуучу	Жетишуу	% Катышуу	отсен
			кетти	келди	отличник	%	ударник	%	Бааланбаган окуучу	%						
1а-кл	20\8	19\8	1	-	-	-	-	-	-	-	-	-	-	100%	98.7%	-
1б-кл	20\7	20\7	-	-	-	-	-	-	-	-	-	-	-	100%	99.8%	-
2а-кл	22\14	22\14	-	-	-	-	-	-	-	-	-	-	-	100%	99.7%	-
3а-кл	18\9	18\9	-	-	3\2	16.5	4\2	22	-	-	7\4	38.5	-	100%	99.7%	-
3б-кл	18\6	18\6	-	-	4\1	22	4\2	22	1	5	8\3	44	5	95%	99.7%	-
4а-кл	21\11	22\11	-	1	5\2	22.5	3\3	13.5	-	-	8\5	36	-	100%	99.7%	-
4б-кл	19\12	19\12	-	-	2\2	10.4	7\5	36.4	-	-	9\7	46.8	-	100%	98.8%	-
1-4-класс	138\67	138\67	1	1	14\7	17.8	18\12	23.5	-	-	32\19	41.3	5	100%	99.3%	-
5а-кл	19\6	19\6	-	-	3\2	15.6	3\2	15.7	-	-	6\4	31.2	-	100%	97.9%	-
5б-кл	17\5	17\5	-	-	1	5.8	4\2	23.2	-	-	5\2	29	-	100%	99.1%	-
5б-кл	17\5	17\5	-	-	1	5.8	4\2	23.2	-	-	5\2	29	-	100%	99.3%	-
6а-кл	22\11	22\11	-	-	4\3	18	4\3	18	-	-	8\6	36	-	100%	99.3%	-
6б-кл	22\11	22\11	-	-	4\3	18	4\3	18	-	-	8\6	36	-	100%	99.3%	-
6а-кл	22\11	22\11	1	-	3\2	15.6	5\5	26	-	-	8\7	41.6	-	100%	98.8%	-
6б-кл	21\11	20\11	1	-	3\2	15.6	5\5	26	-	-	8\7	41.6	-	100%	98.8%	-
7а-кл	24\12	24\12	-	-	2\2	8.2	6\4	49.8	-	-	8\6	32.8	-	100%	98.3%	-
7б-кл	24\12	24\12	-	-	2\2	8.2	6\4	49.8	-	-	8\6	32.8	-	100%	98.3%	-
7а-кл	20\10	20\10	-	-	1\1	5	3\3	15	-	-	4\4	20	-	100%	99.5%	-
7б-кл	20\10	20\10	-	-	1\1	5	3\3	15	-	-	4\4	20	-	100%	99.5%	-
8а-кл	22\10	22\10	-	-	3\3	13.6	7\5	36.3	-	-	10\8	45	-	100%	99.8%	-
8б-кл	22\10	22\10	-	-	3\3	13.6	7\5	36.3	-	-	10\8	45	-	100%	99.8%	-
8а-кл	20\10	20\10	-	-	1\1	5	3\3	15	-	-	4\4	20	-	100%	99.5%	-
8б-кл	20\10	20\10	-	-	1\1	5	3\3	15	-	-	4\4	20	-	100%	99.5%	-
8а-кл	21\16	20\15	1\1	-	-	-	5\4	25	-	-	5\4	25	-	100%	97.8%	-
8б-кл	21\16	20\15	1\1	-	-	-	5\4	25	-	-	5\4	25	-	100%	97.8%	-
9а-кл	22\11	22\11	-	-	-	-	7\6	31.5	-	-	7\6	31.5	-	100%	97.8%	-
9б-кл	22\11	22\11	-	-	-	-	7\6	31.5	-	-	7\6	31.5	-	100%	97.8%	-
9а-кл	22\11	22\11	-	-	-	-	7\6	31.5	-	-	7\6	31.5	-	100%	97.8%	-
9б-кл	22\11	22\11	-	-	-	-	7\6	31.5	-	-	7\6	31.5	-	100%	97.8%	-
9а-кл	21\12	21\12	-	-	1\1	4.7	6\5	28.2	-	-	7\6	33	-	100%	97.7%	-
9б-кл	21\12	21\12	-	-	1\1	4.7	6\5	28.2	-	-	7\6	33	-	100%	97.7%	-
9а-кл	21\12	21\12	-	-	1\1	4.7	6\5	28.2	-	-	7\6	33	-	100%	97.7%	-
9б-кл	21\12	21\12	-	-	1\1	4.7	6\5	28.2	-	-	7\6	33	-	100%	97.7%	-
5-9-класс	209\104	207\103	2\1	-	18\14	13.1	50\39	26.8	-	-	68\53	32.5	-	100%	97.7%	-
5-9-класс	209\104	207\103	2\1	-	18\14	13.1	50\39	26.8	-	-	68\53	32.5	-	100%	97.7%	-
10-кл	22\16	23\16	-	1	4\4	17.2	2\2	8.6	-	-	6\6	24.8	-	100%	95%	-
10-кл	22\16	23\16	-	1	4\4	17.2	2\2	8.6	-	-	6\6	24.8	-	100%	95%	-
11-кл	32\16	32\16	-	-	2\2	6.2	6\5	18.6	-	-	8\7	24.8	-	100%	97%	-
11-кл	32\16	32\16	-	-	2\2	6.2	6\5	18.6	-	-	8\7	24.8	-	100%	97%	-
10-11-класс	54\32	55\32	-	1	6\6	11.7	8\7	13.2	-	-	14\13	24.8	-	100%	98%	-
10-11-класс	54\32	55\32	-	1	6\6	11.7	8\7	13.2	-	-	14\13	24.8	-	100%	98%	-
1-11-класс	401\203	400\202	3\1	2	38\27	14.2	76\58	21.1	-	-	114\85	32.8	5	100%	98%	-

Окуу бөлүм башчы:



А. Мусалимова

2-чейрекке карата салыштырмалуу мониторинги



Марат Темиров атындагы жалпы орто билим берүү мектебинин 2-чейрек үчүн түзүлгөн салыштырмалуу мониторинги.

2021-2022-окуу жылы

Математика

№	Классы	Окуучунун саны	Мугалимдин аты жөнү	1-чейрек	айырма	2-чейрек	айырма	3-чейрек	айырма	4-чейрек
1	5а-класс	19\6	Тукеева Ж	46%		46%				
2	5б-класс	17\5	Тукеева Ж	45%		45%				
3	6а-класс	22\11	Токтобекова К	36%		36%				
4	6б-класс	21\11	Токтобекова К	37.6%	+4%	41.6%				
5	7а-класс	24\12	Токтобекова К	42%	-1%	41%				
6	7б-класс	20\10	Токтобекова К	25%	+5%	30%				
7	8а-класс	22\10	Койбакова А	45%		45%				
8	8б-класс	21\16	Койбакова А	47%		47%				
9	9а-класс	22\11	Койбакова А	49.5%		49.5%				
10	9б-класс	21\12	Койбакова	47%		47%				
11	10-класс	22\16	Токтобекова К	34.4%		34.4%				
12	11-класс	32\16	Тукеева Ж	37%	+6%	43%				

Информатика

№	Классы	Окуучунун саны	Мугалимдин аты жөнү	1-чейрек	айырма	2-чейрек	айырма	3-чейрек	айырма	4-чейрек
1	5а-класс	19\6	Каныбекова Ж	42%	+15%	57%				
2	5б-класс	17\5	Каныбекова Ж	41%		41%				
3	6а-класс	22\11	Каныбекова Ж	36%		36%				
4	6б-класс	21\11	Каныбекова Ж	40%	+2%	42%				
5	7а-класс	24\12	Каныбекова Ж	41%	+9%	50%				
6	7б-класс	20\10	Каныбекова Ж	45%	+5%	50%				
7	8а-класс	22\10	Каныбекова Ж	45%	+5%	50%				
8	8б-класс	21\16	Каныбекова Ж	47%	-2%	45%				
9	9а-класс	22\11	Каныбекова Ж	40%	+5%	45%				
10	9б-класс	21\13	Каныбекова Ж	42%	+4%	46%				
	Жалпы	209\104		42%	+4.2%	46.2%				

Физика

№	Классы	Окуучунун саны	Мугалимдин аты жөнү	1-чейрек	айырма	2-чейрек	айырма	3-чейрек	айырма	4-чейрек
1	7а-класс	24\12	Торгоева З	46.2%	+8.4%	54.6%				
2	7б-класс	20\10	Торгоева З	45%		45%				
3	8а-класс	22\10	Торгоева З	54%		54%				
4	8б-класс	21\16	Торгоева З	55%		55%				
5	9а-класс	22\11	Торгоева З	54%		54%				
6	9б-класс	21\12	Торгоева З	45%	+2%	47%				
7	10-класс	22\16	Торгоева З	54%	-1.9%	52.1%				
8	11-класс	32\16	Торгоева З	55.8%	+9.2%	65%				
	Жалпы	184\103		52%	+2%	54%				

Химия

№	Классы	Окуучунун саны	Мугалимдин аты жөнү	1-чейрек	айырма	2-чейрек	айырма	3-чейрек	айырма	4-чейрек
1	8а-класс	22\10	Жумалиева Ж	49%	+5%	54%				
2	8б-класс	21\16	Жумалиева Ж	54%	+1%	55%				
3	9а-класс	22\11	Жумалиева Ж	49%	+9%	58%				
4	9б-класс	21\12	Жумалиева Ж	51%	+5%	56%				
4	10-класс	22\16	Жумалиева Ж	47%	4%	51%				
5	11-класс	32\16	Жумалиева Ж	42%	14%	56%				
	Жалпы	140\81		47.5%	+7.1%	54.6%				

Биология


№	Классы	Окуучунун саны	Мугалимдин аты жөнү	1-чейрек	айырма	2-чейрек	айырма	3-чейрек	айырма	4-чейрек
1	5а-класс	19\6	Муканбетова К	51%	+1%	52%				
2	5б-класс	17\5	Муканбетова К	46.4%		46.4%				
3	6а-класс	22\11	Муканбетова К	49.5%	-4.5%	45%				
4	6б-класс	21\11	Муканбетова К	51.7%	+10.7%	62.4%				
5	7а-класс	24\12	Муканбетова К	57.4%	+4.1%	61.5%				
6	7б-класс	20\10	Муканбетова К	40%	+5%	45%				
7	8а-класс	22\10	Муканбетова К	65.8%	-2.8%	63%				
8	8б-класс	21\16	Муканбетова К	65%	-4%	61%				
9	9а-класс	22\11	Муканбетова К	67.5%	-1.7%	65.8%				
10	9б-класс	21\12	Муканбетова К	61.5	-5.5	56%				
11	10-класс	22\16	Муканбетова К	49%	+16	65%				
12	11-класс	32\16	Муканбетова К	46.5%	+3.1%	49.6%				
	жалпы	263\136		53%	+3%	56%				

№	Классы	Окуучунун саны	Мугалимдин аты жөнү	1-чейрек	айырма	2-чейрек	айырма	3-чейрек	айыр
5	5а-класс	19\6	Есеналиева М	52.2%		52.2%			
6	5б-класс	17\5	Есеналиева М	41.6%		41.6%			
7	6а-класс	22\11	Асангазиева Ж	47%		47%			
8	6б-класс	21\11	Асангазиева Ж	42.3%		42.3%			
9	7а-класс	24\12	Абдыкадырова А	37%		37%			
10	7б-класс	20\10	Абдыкадырова А	35%		35%			
11	8а-класс	22\10	Асангазиева А	44.5%		44.5%			
12	8б-класс	21\16	Асангазиева А	42%		42%			
13	9а-класс	22\11	Есеналиева М	45%		45%			
	9б-класс	21\12	Есеналиева М	47		47			
14	10-класс	22\16	Абдыкадырова А	40.5%		40.5%			
15	11-класс	32\16	Есеналиева М	49.6%		49.6%			
	жалпы	263\136		47.1%		47.1%			

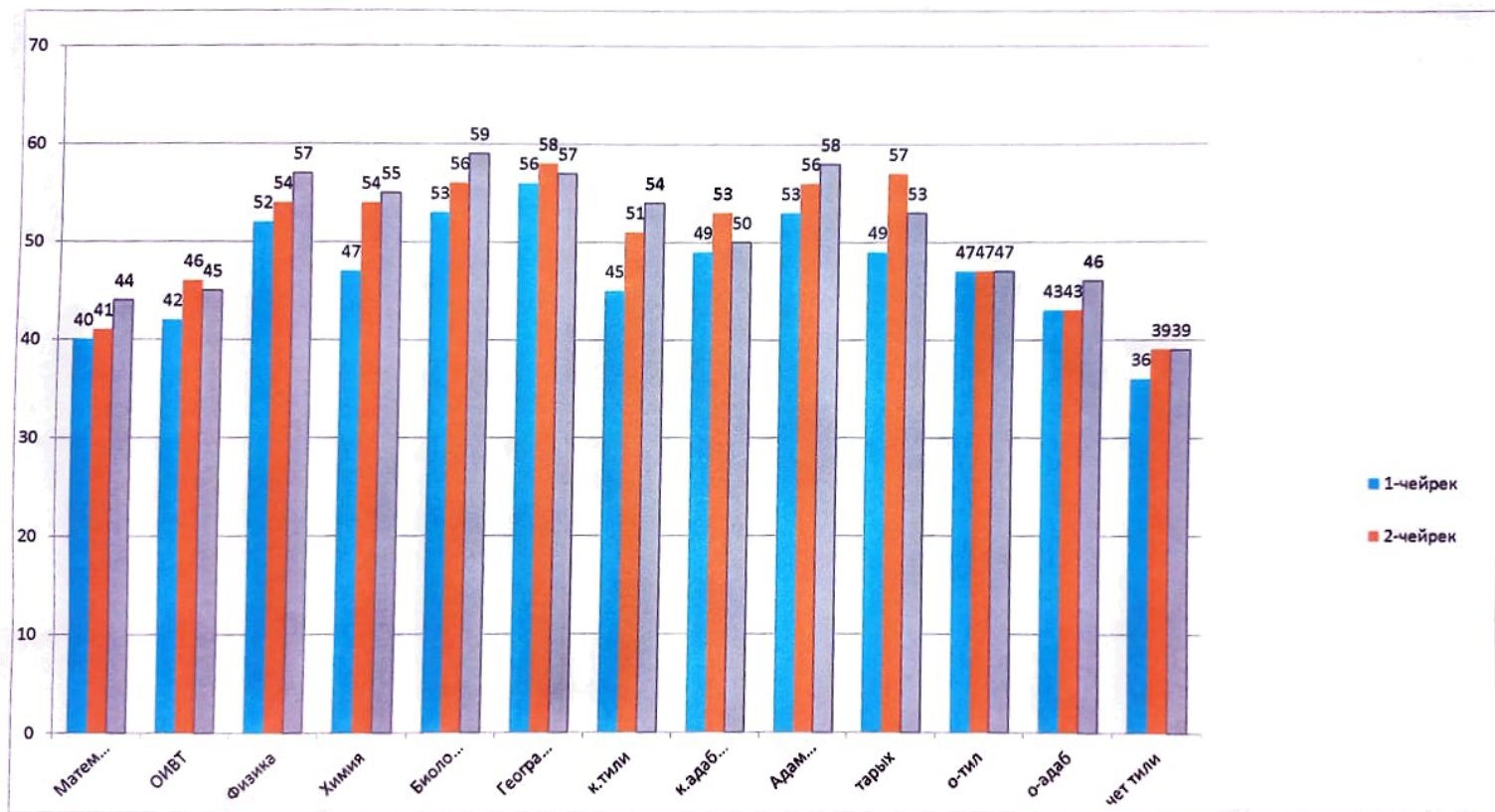
Директор:  В.Ахмедов

МТемиров атындагы жалпы орто билим берүү мектебинин 2021-2022-окуу жылындагы 3-чeyрек үчүн түзүлгөн ведомосту

Класс	Чейрек башында окуучулардын саны	Чейрек аягында окуучулардын саны	Чейрек ичинде		Алардын ичинен						Ударч., өтлч саны	Билим сапаты %	Бааланбаган окуучу	Жетишүү	% Катшыу	Отсен	
			кетти	келди	отличник	%	ударник	%	Бааланбаган окуучу	%							
1а-кл	19\8	19\8	-	-	-	-	-	-	-	-	-	-	-	-	100%	99.8%	-
1б-кл	20\7	19\6	1\1	-	-	-	-	-	-	-	-	-	-	-	100%	99.9%	-
2а-кл	22\14	22\14	-	-	4\2	18	7\6	31.5	-	-	-	-	-	-	100%	99.9%	-
3а-кл	18\9	18\9	-	-	3\2	16.5	4\2	22	-	-	-	11\8	49.5	-	100%	99.8%	-
3б-кл	18\6	18\6	-	-	-	-	-	-	-	-	-	7\4	38.5	-	100%	99.8%	-
4а-кл	22\11	22\11	-	-	4\1	22	5\2	27.5	1	5	-	9\3	49.5	5	95%	98%	-
4б-кл	19\12	18\11	1\1	-	2\2	11	5\4	27.5	-	-	-	8\5	36	-	100%	99.8%	-
1-4-класс	138\67	136\65	2\2	-	17\8	17.2	25\18	26.3	-	-	-	42\26	43.5	5	100%	99.3%	-
5а-кл	19\6	19\6	-	-	3\2	15.6	5\3	26	-	-	-	8\5	41.6	-	100%	99.8%	-
5б-кл	17\5	17\5	-	-	-	-	4\2	23.2	-	-	-	4\2	23.2	-	100%	99%	-
6а-кл	22\11	22\11	-	-	5\4	22.5	3\2	13.5	-	-	-	8\6	36	-	100%	99.8%	-
6б-кл	20\11	20\11	-	-	3\2	15	3\3	15	-	-	-	6\5	30	-	100%	99.8%	-
7а-кл	24\12	24\12	-	-	1\1	4.1	7\5	28.7	-	-	-	8\6	32.8	-	100%	99.8%	-
7б-кл	20\10	20\10	-	-	-	-	5\5	25	-	-	-	5\5	25	-	100%	98.9%	-
8а-кл	22\10	22\10	-	-	4\4	18	5\3	22.5	-	-	-	9\7	40	-	100%	98.2%	-
8б-кл	20\15	20\15	-	-	-	-	6\5	30	-	-	-	6\5	30	-	100%	98.9%	-
9а-кл	22\11	22\11	-	-	-	-	10\9	45	-	-	-	10\9	45	-	100%	92.3%	-
9б-класс	21\12	20\11	1\1	-	1\1	5	5\4	25	-	-	-	6\5	30	-	100%	98.3	-
5-9-класс	207\103	206\102	1\1	-	17\14	12.2	53\41	25.3	-	-	-	70\55	33.3	-	100%	98.3%	-
10-кл	23\16	24\16	-	1	4\4	16.4	3\3	12.3	-	-	-	7\7	28.7	-	100%	97.8%	-
11-кл	32\16	32\16	-	-	2\2	6.2	10\7	31	-	-	-	12\9	37.2	-	100%	99%	-
10-11-класс	55\32	56\32	-	1	6\6	11.3	13\10	21.6	-	-	-	19\16	33	-	100%	98.4%	-
1-11-класс	400\202	398\199	3\3	1	40\28	13.5	91\69	24.4	-	-	-	131\97	36.6	5	100%	98.6%	-

Окуу бөлүм башчы:  А.Мусалимова

3-чейрекке карата салыштырмалуу мониторинги



Кыргыз адабияты

№	Классы	Окуучунун саны	Мугалимдин аты жөнү	1-чейрек	айырма	2-чейрек	айырма	3-чейрек	айырма	4-чейрек
1	5а-класс	19\6	Жанузакова С	46%	-4%	42%		41.6%		
2	5б-класс	17\5	Жанузакова С	52%	-5.6%	46.4%		46.4%		
3	6а-класс	22\11	Мамбетова С	45%	-5%	40%	-2%	58%		
4	6б-класс	21\11	Жанузакова С	37%	+9.8%	46.8%	-5.2%	52%		
5	7а-класс	24\12	Мамбетова С	49.2%		49%	+4.3%	53.3%		
6	7б-класс	20\10	Мамбетова С	50%		50%	-5%	45%		
7	8а-класс	22\10	Керимбекова С	49%	+5%	54%	-9%	45%		
8	8б-класс	21\16	Керимбекова С	47%	+23%	70%	-20%	50%		
9	9а-класс	22\11	Мамбетова С	58%	+14%	72%	-22.5%	49.5%		
10	9б-класс	21\12	Керимбекова С	51%	+10%	61%	-11%	50%		
11	10-класс	22\16	Жанузакова С	43%	+8.6%	51.6%	-6.5%	45.1%		
12	11-класс	32\16	Керимбекова	62%	-7%	55%	+13%	68%		
	жалпы	263\136		49.2%	-3.9%	53.1%	-2.8%	50.3%		

Кыргызстандын тарыхы

№	Классы	Окуучунун саны	Мугалимдин аты жөнү	1-чeypek	айырма	2-чeypek	айырма	3-чeypek	айырма	4-чeypek
1	5а-класс	19\6	Дюшеева Б	65%		65%	-2%	63%		
2	5б-класс	17\5	Дюшеева Б	46%		46%	-6%	52%		
3	6а-класс	22\11	Дюшеева Б	47%	-	47%	-6.5%	40.5%		
4	6б-класс	21\11	Дюшеева Б	47%		45%	+1.8%	46.8%		
5	7а-класс	24\12	Дюшеева Б	45%		45%		45%		
6	7б-класс	20\10	Дюшеева Б	40%	+5%	45%		45%		
7	8а-класс	22\10	Дюшеева Б	49.5%		50%	+17%	67%		
8	8б-класс	21\16	Дюшеева Б	56%		56%	-6%	50%		
9	9а-класс	22\11	Сырдыкакунова Н	52%	+2%	54%		54.5%		
	9б-класс	21\12	Сырдыкакунова Н	42%	+5%	47%	+5.3%	52.3%		
0	10-класс	22\16	Сырдыкакунова Н	65%		65%	-2.5%	62.5%		
11	11-класс	32\16	Дюшеева Б	43.4%	+1.6%	45%	+7%	52%		
		263\136		49.8%		57%	-4%	53%		

Марат Темиров атындагы жалпы орто билим берүү мектебинин 2022-2023-окуу жылынын 1-чейрегине карата окуучулардын кыймылы

Класс	Жыл аягында окуучулардын саны		Жай мезгилде кеткен окуучулар		Жай мезгилде келген окуучулар		Жыл башында класс комплект 1-чейрек башы		1-чейрек аягы		Чейрек ичинде				Эң жакшы окугандардын саны			Жакшы окугандын саны			Эң жакшы+ Жакшы окугандын саны			Бааланбаган окуучулар			Жетишпеген окуучулар			жетилүү	катышуу
											кетти		келди																		
класс	бар	кыз	бар	кыз	бар	кыз	бар	кыз	бар	кыз	бар	кыз	бар	кыз	%	бар	кыз	%	бар	кыз	%	бар	кыз	бар	кыз	%	бар	кыз	%		
1-4-кл	97	43	1	-	5	1	126	54	127	55	-	-	1	1	8	5	13	13	8	21	21	13	34	1	-	-	-	100	100		
5-9-кл	205	103	1	-	8	2	212	105	208	105	5	1	1	1	17	14	8,06	41	33	19,32	58	47	27,37	1	-	-	-	100	98,85		
10-11-к	65	38	11	6	-	-	54	32	54	32	1	-	1	1	4	4	8,6	11	11	18,7	15	15	27,3	-	-	-	-	100	98,2		
1-11-кл	367	184	13	6	13	3	392	191	389	192	6	1	3	3	29	23	9,8	65	52	19,6	94	75	29,55	2	1	-	-	100	99		

Директор:

Окуу бөлүм башчы:



Акматов Б.С

Жунушова Н.А.